

Vacanță în jurul lumii

Limba și literatura

ROMÂNĂ

clasa a

5

-a



Booklet

Cuprins

Săptămâna 1: Europa	4
Săptămâna 2: Europa	18
Săptămâna 3: America de Nord	32
Săptămâna 4: America de Nord	46
Săptămâna 5: Asia	60
Săptămâna 6: Asia	74
Săptămâna 7: Africa	88
Săptămâna 8: America de Sud	102
Săptămâna 9: Australia și Noua Zeelandă	116
Săptămâna 10: Antarctida	130

Află toate detaliile despre campania momentului!

Contactează-ne la telefon **021. 411 3137 / 021. 430 3095**

sau e-mail: **carte@booklet.ro!**

Vino să ne descoperi pe site, la **www.booklet.ro**,

sau pe **Facebook**, la **Booklet Fiction** și **Booklet Educațional!**

LUNI



Europa

MARȚI

ȘTIAI CĂ SATUL
LUI POPEYE SE
AFLĂ ÎN MALTA?

Toată lumea îl cunoaște datorită abilității sale de a căpăta puteri atunci când mănâncă spanac și pentru că e singurul care îi poate convinge pe mofturoși să-și mănânce legumele. Dacă te uiți la desene animate (sau ai dezvoltat o pasiune ieșită din comun pentru spanac), n-ai cum să-l fi sărit pe Popeye Marinarul.

Ce nu știi, însă, mai mult ca sigur, e unde locuiește el; îți spunem noi! În Malta! Dincolo de zidurile castelurilor istorice, pe care le caută de obicei turiștii, există un sătuc parcă scos din desene animate: satul lui

Popeye Marinarul. Nu te freca la ochi, nu ai vedenii! Și nici farsă nu e. E chiar Popeye, în carne și oase. Personajul care ți-a înseninat copilăria și ți-a arătat că binele învinge indiferent de situație.

În 1979, companiile Walt Disney și Paramount Pictures au decis să facă un film bazat pe seria de desene animate Popeye Marinarul. Ca loc de filmare a fost ales Golful Anchor, din nord-vestul Maltei, la 3 kilometri distanță de satul Mellieha. Echipa de producție, formată din 165 de oameni, a construit aici, pe parcursul a șapte luni, un sătuc care imită perfect satul natal al lui Popeye, așa cum și l-a imaginat creatorul de benzi desenate E. C. Segar. Nouăsprezece clădiri din lemn canadian și mii de plante importate din Olanda au constituit cadrul de filmare a ceea ce se dorea să fie un mare succes la public. Din păcate, filmul a avut încasări modeste, în condițiile în care oricum își depășise de trei ori bugetul inițial.

Clădirile au rămas însă, și, spre deosebire de alte locuri, în care asemenea minunății rămân în paragină, satul lui Popeye a continuat să fie exploatat din punct de vedere turistic, transformându-se într-un parc de distracții, muzeu în aer liber și complex de relaxare pentru familiile cu copii. Este imposibil să te plictisești în acest loc. Fie că faci o plimbare cu barca sau dansezi alături de personajele îndrăgite, mereu este ceva de făcut. Așa că, dacă ajungi în Malta, merită să vizitezi și sătucul lui Popeye Marinarul, un tărâm de poveste.

(Adaptat după *Tărâmul lui Popeye Marinarul, satul care pare desprins din desenele animate*,

www.omofon.com)

MIERCURI

JOI

VINERI

1. Ești gata să explorăm textul? Completează cu A dacă afirmația este adevărată sau cu F dacă afirmația este falsă.

Textul prezintă aventurile lui Popeye Marinarul.

Textul este structurat în patru paragrafe.

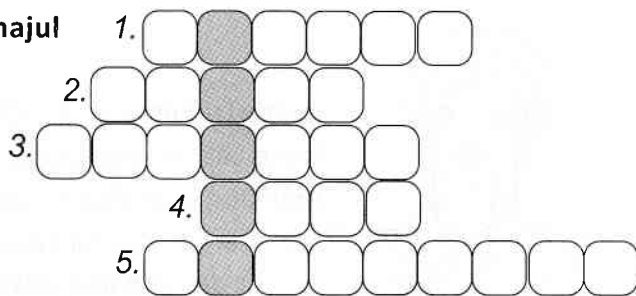
Textul este preluat de pe internet.

Textul este unul nonliterar.

SĂMBĂTĂ

2. Completează rebusul pentru a descoperi personajul feminin îndrăgit de Popeye Marinarul.

1. Personajul care mănâncă spanac
2. Țara în care s-a construit satul lui Popeye ...
3. Meseria lui Popeye este aceea de ...
4. Sinonimul cuvântului *dorește* este ...
5. Pluralul substantivului *personaj* este ...



3. Să vedem ce am reținut! Răspunde la întrebări și justifică răspunsul!

De ce crezi că Popeye a ales spanacul ca sursă de energie?

Cine a decis să realizeze un film inspirat din desenele animate cu Popeye Marinarul?

În ce țară a Europei au fost filmate cadrele?

Filmul a avut succes?


La ce folosesc astăzi platourile de filmare?

4. Realizează un chestionar pentru colegii tăi pentru a le afla preferințele în ceea ce privește vizionarea desenelor animate.

ÎNTREBARE	DA	NU
1. _____	<input type="checkbox"/>	<input type="checkbox"/>
2. _____	<input type="checkbox"/>	<input type="checkbox"/>
3. _____	<input type="checkbox"/>	<input type="checkbox"/>
4. _____	<input type="checkbox"/>	<input type="checkbox"/>
5. _____	<input type="checkbox"/>	<input type="checkbox"/>

5. Desenează-l pe Popeye și, în dreptul mușchilor, precizează patru trăsături ale acestui personaj.

6. Pentru ca satul în care s-a născut Popeye Marinarul să fie vizitat de cât mai mulți turiști, creează un pliant cu harta acestuia. În desenarea hărții, trebuie să ai în vedere atracțiile turistice și locurile de distracție.



LUNI



Imagini uimitoare îl înfățișează pe cățelușul Sam gata să plece de unul singur într-o călătorie în spațiu... dar nu-ți face griji, e doar un cățel de jucărie! Animăluțul de pluș a fost trimis în misiune de elevii de la școala primară din Morecambe Bay, ca parte a unui proiect științific.

Atașat de un balon uriaș umplut cu heliu (mult mai mare decât baloanele obișnuite) și înarmat cu o cameră video GoPro, micuțul Sam a fost lansat de pe hotelul Midland din Morecambe pe 5 aprilie, la 12.05 p.m., în uralele colegilor de clasă.

UN CĂȚELUȘ
DE PLUȘ
CĂLĂTOREȘTE
ÎN SPAȚIU.

Exploratorul îmblănit s-a înălțat cu viteza de 6 m/secundă, reușind să ajungă până la o altitudine de 25 de kilometri înainte să coboare din nou pe Pământ – și de ce privești a avut parte! Balonul, proiectat să se spargă la o anumită altitudine, a coborât purtat de o parașută și a aterizat pe un câmp de lângă Burnley, cu tot echipamentul atașat, mai puțin micuțul Sam, care, deși fusese dotat cu un dispozitiv GPS, nu a fost găsit. „Din păcate, în timpul coborârii, Sam s-a desprins și acum nu mai știm unde este”, a declarat Trudi Wilkinson, administratoarea școlii. „Avem idee în linii mari cam pe unde a aterizat, din datele înregistrate, dar avem 340 de copii care-și fac griji din pricina bravului Sam.”

Ca urmare, postul de radio al școlii a declanșat o campanie intitulată „Găsește-l pe Sam!” pentru a-l readuce pe curajosul cățel în orașul lui de baștină.

Să-i ținem pumnii bravului animăluț, ca să revină teafăr acasă.

(Adaptat după *School kids send cuddly toy on a space mission*, www.ngkids.co.uk)

MARTI

MIERCURI

JOI

VINERI

SĂMBĂTĂ

1. Ești pregătit de călătorie? Să descoperim textul! Completează cu A dacă afirmația este adevărată sau cu F dacă este falsă.

Textul este preluat de pe internet.

Textul are ca scop transmiterea unor informații.

Autorul textului își propune să amuze cititorul.

Textul se referă la un experiment.

2. Să ne amintim!


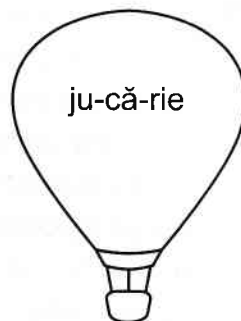
Cine a plecat în spațiu?

Când a avut loc această călătorie?

Care a fost scopul călătoriei?

De ce a fost declanșată campania „Găsește-l pe Sam!“?


3. Colorează baloanele care conțin cuvinte corect despărțite în silabe!



4. Fii un detectiv adevărat! Descoperă, în penultimul paragraf al textului, un verb la modul imperativ și colorează-l cu verde!

5. Mă întreb ce au simțit copiii la vederea echipamentului: tristețe, entuziasm, curiozitate, teamă sau neliniște? Alege un sentiment și motivează-ți alegerea în 3-4 rânduri!

6. Imaginează-ți un experiment interesant la care ai putea participa cu ceilalți colegi din școală. Prezintă-l în 4-5 rânduri!



7. Ești explorator! Părinții ți-au cumpărat un GoPro. Povestește, în 8-10 rânduri, o întâmplare amuzantă pe care ai filmat-o în timpul plimbărilor tale pe bicicletă.



LUNI



UN POȘTAȘ A
CONSTRUIT
PALATUL IDEAL.

Povestea începe în 1879. Joseph Ferdinand Cheval (1836-1924), pe atunci în vârstă de 43 de ani, lucra de 12 ani ca poștaș în sud-estul Franței. Pentru că trebuia să parcurgă zilnic, pe jos, 32 de kilometri, în mare parte de unul singur, omul umbla visând cu ochii deschiși. Într-o zi, s-a împiedicat de o piatră de calcar și, uimit de forma ei, a luat-o acasă. Așa a căpătat poștașul un hobby:

a început să colecționeze pietre de pe drum, întorcându-se acasă cu buzunarele pline. Când soția lui s-a săturat să-i tot cârpească buzunarele, Joseph a schimbat metoda de transport, luând cu sine un coș, iar mai târziu, când a început să adune pietre mai mari, o roabă. În următorii 33 de ani, el și soția lui au construit din aceste pietre unul dintre cele mai stranii monumente din toate timpurile, *Palais Idéal* (Palatul Ideal). După calculele lui Cheval, ridicarea monumentului i-a luat

mai bine de 9 000 de zile sau 65 000 de ore, dar a meritat! „Am vrut să arăt ce poți să faci dacă ai voință”, spunea poștașul. Astăzi construcția aduce 100 000 de vizitatori pe an în sătucul Hauterives, aflat la nord de Valence. În scurt timp, palatul a început să se bucure de atenție pe plan internațional. Artiști faimoși l-au vizitat, găsindu-și aici inspirația. Imaginea lui a apărut în presă, pe cărți poștale și în reviste, iar oamenii au venit de peste mări și țări ca să vadă această clădire uluitoare. În cele din urmă, Cheval a ajuns să fie privit ca un artist faimos.

(Adaptat după *The postman who built palace with stones collected over 33 years*,

www.amusingplanet.com)

MARTI

MIERCURI

JOI

VINERI

SĂMBĂTĂ

1. Să explorăm textul! Completează cu A dacă afirmația este adevărată sau cu F dacă este falsă.

Textul este unul nonliterar.

Joseph Ferdinand Cheval nu era poștaș.

Hobby-ul lui Cheval era să adune pietre.

Palatul Ideal nu există în realitate.

2. Să ne amintim!


Cine a construit Palatul Ideal?

Unde se află monumentul construit de Joseph Ferdinand Cheval?

Cât timp i-a trebuit pentru a ridica monumentul?

A avut succes opera sa?

3. Scrie în interiorul fiecărei pietre câte un atribut pentru cuvântul *piatră*.



4. Colorează cu verde calitățile de care crezi că ai nevoie pentru a realiza o creație care să reziste peste timp.

curaj

ambiiie

răbdare

indiferență

talent

îndrăzneală

bogăție

delăsare

simț artistic

determinare

intuiție

trândăvie


lăcomie

5. Imaginează-ți că Joseph Ferdinand Cheval s-ar fi împiedicat de altceva. Ce ar fi putut să colecționeze? Scrie mai jos alte exemple de colecții pe care le-ai văzut sau despre care ai citit.

6. Cum îți imaginezi acest monument? Prezintă-l în 3-4 rânduri!

7. Caută imagini cu acest monument! Prezintă o asemănare și o deosebire între imaginea reală a acestuia și modul în care tu îți l-ai imaginat.


8. Ești inventator! Desenează un obiect ciudat care nu există în realitate și descrie-l!



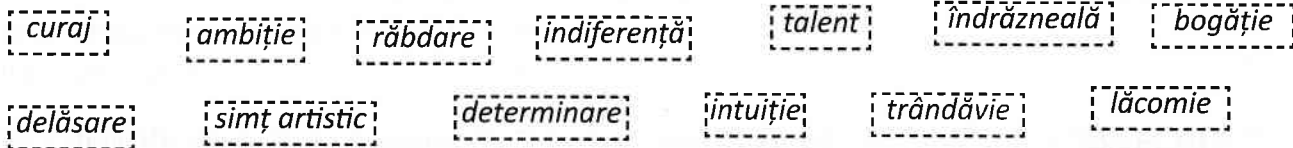
Cât timp i-a trebuit pentru a ridica monumentul?

A avut succes opera sa?

3. Scrie în interiorul fiecărei pietre câte un atribut pentru cuvântul *piatră*.




4. Colorează cu verde calitățile de care crezi că ai nevoie pentru a realiza o creație care să reziste peste timp.



5. Imaginează-ți că Joseph Ferdinand Cheval s-ar fi împiedicat de altceva. Ce ar fi putut să colecționeze? Scrie mai jos alte exemple de colecții pe care le-ai văzut sau despre care ai citit.

6. Cum îți imaginezi acest monument? Prezintă-l în 3-4 rânduri!

7. Caută imagini cu acest monument! Prezintă o asemănare și o deosebire între imaginea reală a acestuia și modul în care tu îți l-ai imaginat.



8. Ești inventator! Desenează un obiect ciudat care nu există în realitate și descrie-l!

LUNI



Te-ai întrebat vreodată de ce, în fiecare an, de ziua noastră, înfigem lumânări în niște torturi perfecte pentru ca pe urmă să le aprindem? Istoria tortului aniversar se pierde în negura timpului, dar cei mai mulți istorici sunt de părere că a apărut în Grecia antică.

MĂRȚI

ZEI, ZEIȚE,
TORTURI ȘI
PETRECERI

Fiică a lui Zeus și soră geamănă a lui Apollo, Artemis era zeița vânătorii și a lunii. Ca să o cinstească, grecii îi aduceau, drept ofrande, prăjituri cărora le dădeau o formă rotundă și pe care le împodobeau cu lumânări, ca să imite strălucirea lunii pline. Desigur, aceste prăjituri acoperite de lumânări nu au fost asociate cu zilele de naștere decât mult mai târziu, odată cu Kinderfest, sărbătoarea germană de la sfârșitul secolului al XVIII-lea. De Kinderfest, cei mici erau sărbătoriți cu torturi în care se înfigeau atâtea lumânări câți ani împlinea copilul și una în plus, în speranța că va trăi încă un an. Tot atunci se și sufla în lumânări și se puneau

MIERCURI

dorințe, practică despre care se crede că își are originea tot într-o tradiție religioasă: fumul era considerat pe vremuri un vehicul care purta rugăciunile sus, până la zei.

(Adaptat după *The birthday cakes ancient greek origins*,

www.curiosity.com)

JOI

1. Ești pregătit de călătorie? Să explorăm textul! Completează cu A dacă afirmația este adevărată sau cu F dacă este falsă.

În text se folosește adresarea directă.

Textul vorbește despre istoria Greciei antice.

Textul are ca scop transmiterea unor informații.

Lumânările au fost nelipsite de pe prăjiturile aniversare.

VINERI

2. Completează rebusul cu informații din text, astfel încât, pe verticală, să obții numele zeiței vânătorii în mitologia romană.

1. Sinonim al cuvântului *cadou* este...

1.

2. Tort la plural este...

2.

3. Fratele geamăn al zeiței Artemis este...

3.

4. Grecii înfigeau... în prăjitură.

4.

5. Locul în care a apărut tortul în lume este...

5.

SĂMBĂTĂ

3. Ești Artemis. Vânează din text cinci verbe la modul indicativ și precizează timpul acestora.

4. Realizează corespondența:

Numele grecesc

- Apollo
- Artemis
- Zeus
- Hera
- Poseidon
- Hermes
- Athena
- Ares
- Afrodita

Statutul

- Regele zeilor
- Zeița familiei
- Zeul mărilor
- Zeul artelor
- Zeița vânătorii
- Zeul negustorilor
- Zeița înțelepciunii
- Zeul războiului
- Zeița frumuseții

Numele roman

- Venus
- Marte
- Minerva
- Mercur
- Diana
- Apollo
- Neptun
- Junona
- Jupiter

5. Pregătește un tort care să arate deosebit! Prezintă aspectul tortului, în 3-4 rânduri, folosind cinci adjective diferite!

6. E ziua celui mai bun prieten al tău și vrei să-i pregătești o petrecere surpriză. Elaborează un plan pe care îl ai în vedere atunci când o vei organiza.

7. Creează o invitație la ziua ta de naștere! Colorează-o cum dorești!

8. Petrecerile aniversare sunt cele mai așteptate evenimente! Imaginează-ți o întâmplare hazlie petrecută la aniversarea ta și povestește-o în 8-10 rânduri!

